

概要

RC3900A专用于MS3900系列产品的安装底板，底板上带有电源，对安装在底板上面的模块统一供电，底板上下端带有供模块接线的端子。

订货形式

形式编码
RC3900A—□□AI—□□—□ ① ② ③
RC3900A—□□AO—□□—□ ① ② ③

基本价格

形式编码
RC3900A—16□□—AU—□
RC3900A—08□□—AU—□
RC3900A—04□□—AU—□
RC3900A—16□□—D1—□
RC3900A—08□□—D1—□
RC3900A—04□□—D1—□




方法

共同方法

最大搭载组件数 ①(请指定)	<ul style="list-style-type: none"> ■ 16台16 ■ 8台08 ■ 4台04
供给电源 ②(请指定)	<ul style="list-style-type: none"> ■ 85~264V AC(47~63Hz)定格100V、240VAU ■ 24V DCD1
接线方法	M3.5 螺丝端子、D辅助连接器 (参考右图)
安装方法 ③(请指定)	<ul style="list-style-type: none"> ■ DIN轨道安装D ■ 壁安装R

安装形状

接线方法 (使用连接器)	入力、出力端子台:M3.5 (SDCB-37S)
外形尺寸	:W480×H110×D99mm :W480×H110×D106mm



接线方法

◎ 输入组件

端子侧面	计算机方面		
	第1出力	第2出力	第1出力
M3.5 螺钉端子	M3.5 螺钉端子	M3.5	Dsub37

◎ 输出组件

	端子侧面	
	出力信号	出力信号
Dsub	M3.5 螺钉端子	M3.5 螺钉端子

标准性能

MS3900收纳数	最大 16台 ※ RC3900A-□□AO、型式:MS3954
电源表示LED	电源ON时点灯(绿色)
绝缘电阻	100MΩ以上(@500V DC) 入力—[第1出力、第2出力]—电源各間
绝缘强度	RC3900A-□□AI 入力—[第1出力·第2出力·电源·F.G] 各間:1500V AC 遮断电流0.5mA 1分間 第1出力·第2出力—[电源·F.G]間 :500V AC 遮断电流0.5mA 1分間 电源—F.G間 :500V AC 遮断电流5mA 1分間 出力CH各間 :200V AC 遮断电流0.5mA 1分間
动作环境	温度:0~55℃ 湿度:90%RH
保存温度	-10~60℃

材 料

场 合	合	SPCC
底 板	板	玻璃环氧树脂
端 子 螺 钉		铁镍镀金
端 子 台		PBT 树脂

重 量

RC3900A—16AI/AO—AU—D	2,200 g 以下
RC3900A—16AI/AO—AU—R	2,200 g 以下
RC3900A—16AI/AO—D1—D	2,100 g 以下
RC3900A—16AI/AO—D1—R	2,100 g 以下
RC3900A—08AI/AO—AU—D	1,500 g 以下
RC3900A—08AI/AO—AU—R	1,400 g 以下
RC3900A—08AI/AO—D1—D	1,400 g 以下
RC3900A—08AI/AO—D1—R	1,300 g 以下
RC3900A—04AI/AO—AU—D	1,000 g 以下
RC3900A—04AI/AO—AU—R	900 g 以下
RC3900A—04AI/AO—D1—D	900 g 以下
RC3900A—04AI/AO—D1—R	800 g 以下